




◇ 新柴又駅前クリニックへのご来院方法


Tel : 03-5612-4600

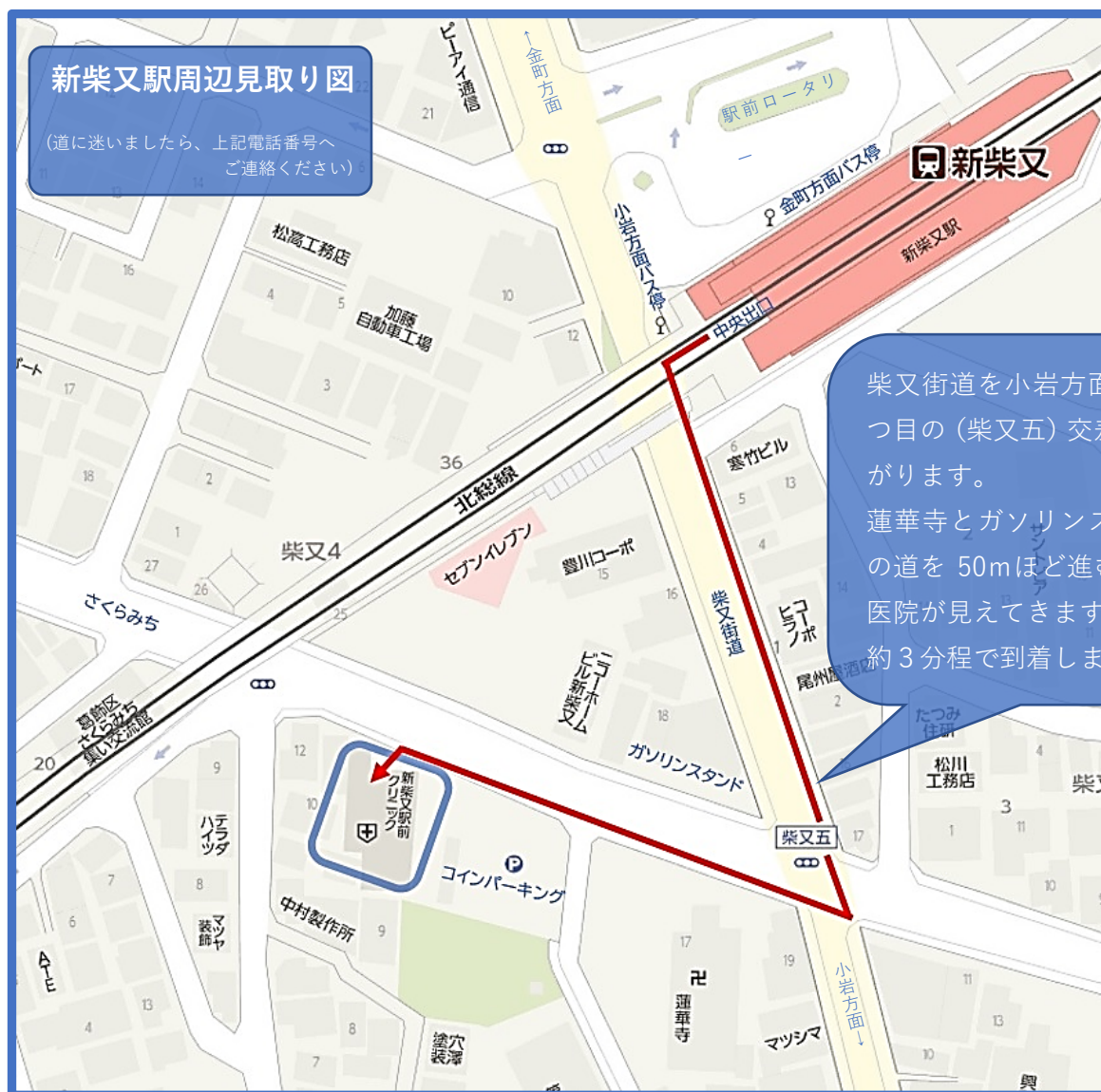
住所 : 東京都葛飾区鎌倉 3-28-13

 常磐線 金町駅からバスで
京成バス (小 55) 小岩行
[のりば1] 約7分 220円

 総武線 小岩駅からバスで
京成バス (小 55) 金町行
[のりば1] 約11分 220円

 京成本線 京成高砂から電車で
京成高砂より北総線乗り入れの**印旛日本医大行**または、**印西牧の原行**の各駅停車に乗ると、一駅目に新柴又駅がございます。

 北総線 東松戸から電車で
北総線の登り方面の電車にお乗りください。新柴又駅は各駅のみの停車になりますので、ご注意ください。



診療時間：月・火・水・金 9:00~12:00 / 14:30~18:00

土 9:00~13:00 / 14:30~17:00

(土曜日午後は予約診療となります)

◇ 新柴又駅前クリニックへのご来院方法 ◇

TEL : 03-5612-4600

住所 : 東京都葛飾区鎌倉 3-28-13

車でのご来院

当医院の隣には約 40 台 駐車可能なコインパーキングがございます。

当医院ご利用の患者様には 1.5 時間分まで駐車券を発行しております。精算機で「駐車証明」を発券してクリニック受付までお持ちください。

